

4260 |

Type sloten | Elektrisch bedienbaar op arbeidsstroomprincipe



Toepassingen:

Het klapschoot slot 4260 is een elektrisch gestuurd slot wat zeer geschikt is bij beveiligde deursituaties. Het slot is toe te passen in buitendeuren, beveiligde deuren en zwaar bewaakte situaties. De 4260 is getest in RC2, 3, 4, en 5 en stuurt zeer snel open en dicht. De bedieningsmogelijkheden zijn zeer breed. Denk ook aan het open sturen bij brand. In elk type toegangscontrole kan het slot worden ingeregeld. Het slot wordt aangestuurd doormiddel van de stuurkast 42-1. De 4260 biedt toegangsbewaking voor buitendeuren en extra beveiligde binnendeuren, met ontsnappingsmogelijkheden bij brand en andere calamiteiten.

Nachtschoot is met spanningspuls uitstootbaar en intrekbaar. Vergrendeling van het slot komt tot stand door het uitdraaien van de nachtschoot. Nadat de nachtschoot vergrendeld is, is de klapschoot [kantelbare dagschoot] geblokkeerd.

Als **optie** is het slot ook te voorzien van een elektrische ontgrendelblokkering, d.w.z. de nachtschoot is zowel mechanisch als elektrisch tijdelijk niet bedienbaar. Deze functie is te gebruiken bij ongewenste calamiteiten [bv. overval, gijzeling etc.].

De 4260 heeft de volgende voordelen:

- Slot is inbraakwerend [SKG**]
- Slot is sterk en getest > 25.000N
- Getest op RC3, 4, 5, en 4- DJI Protocol
- Slot stuurt snel en is betrouwbaar
- Slot kan bij elke elektrisch gestuurde deur worden toegepast
- Ontsnappingsmogelijkheden bij calamiteiten [Brand-lus]
- Uitermate geschikt bij beveiligde deuren
- Uitermate geschikt bij brandwerende deuren
- Uitermate geschikt bij deuren met een deurautomaat
- Zeer zware deuren kan het slot worden toegepast
- LED signalering mogelijk
- Nachtschoot en deurstand-signalering

Toe te passen met Brondool deurbesturingskast [afk. DBK] model 42-1 [bestelcode: 74002 + 74004] .





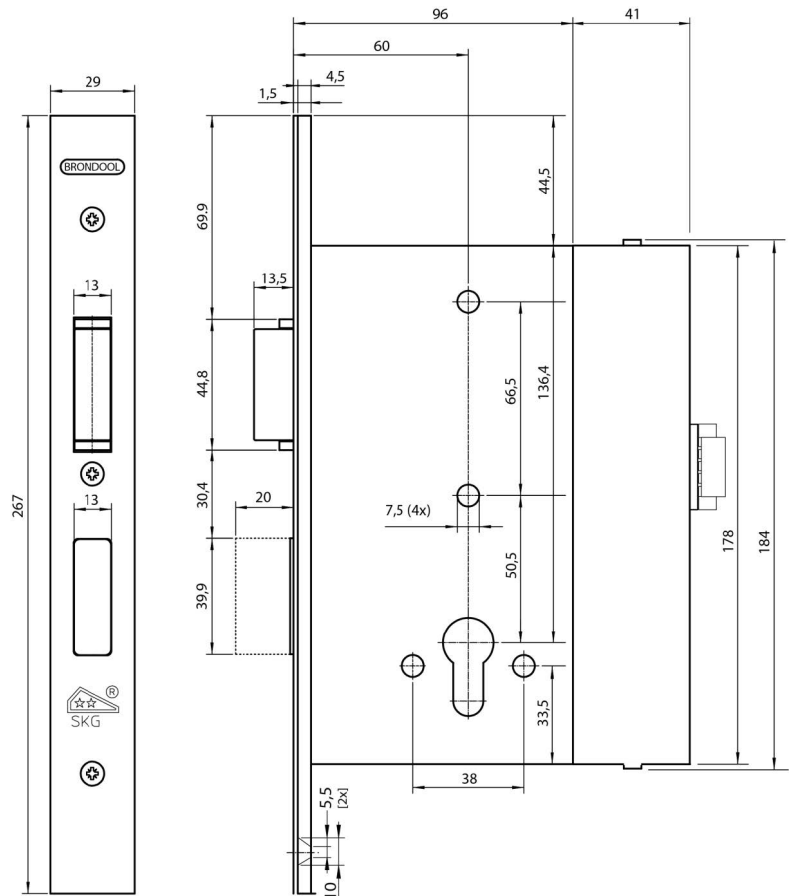
Specificaties:

Technische gegevens

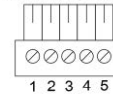
| | |
|------------------------|--|
| Beveiligde uitvoering | Volgens SKG-norm** |
| Nachtschoot | RVS, getest voor > 25.000 N |
| Klapschoot | Staal vernikkeld, getest voor > 14.000 N |
| Nachtschootsignalering | Voorzien van wisselcontact [t.b.v. nachtschootsignalering] |
| Steekmaat | PC72 |
| Cilindermaat | 17 mm europrofiel |
| Doornmaat | 60 mm |
| Cilinderschroef | Lengte maximaal M5 x 70 mm |
| Wissel | Slot voorzien van wissel, ter bediening van de tonrol |
| Afwerking slotkast | Staal verzinkt corrosiebestendig |
| Siervoorplaat | RVS |
| Grootste slotkastdikte | 27 mm |
| Slotkast sparingsmaat | [D] 165 x [H] 190 mm |

Opties

| |
|---|
| 22 mm rond cilinder uitsparing |
| Ontgrendelingsblokkering (connector 7-voudig) code TB ruststroomprincipe |
| Universele RVS inbouwslotkast type 4141-60 [voor toepassing in metalen deuren / kozijnen] |
| Opbouwslotkast RVS 4142 |
| RVS sluitplaat t.b.v. stalen kozijnen / deuren [in diverse diktes leverbaar] |
| Deurdranger contact [connector 7-voudig] |
| Messing klavier voor toepassing knopcilinder |

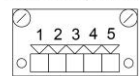


Connector op de kabel



1. Geel
2. Wit
3. Rood
4. Groen
5. Blauw

Connector op het slot



1. Vergrendelingspoel
2. Ontgrendelingspoel
3. Gezamenlijke plus
4. Microswitch
5. Microswitch



Bestellen

| Bestelcode | Omschrijving |
|------------|--|
| 19001 | Elektr. bed. slot 4260 KS met nachtschootsign. cil. 17mm, excl. sluitpl. excl. deurbesturingskast cat. Extra Zwaar DIN L |
| 19002 | Elektr. bed. slot 4260 KS met nachtschootsign. cil. 17mm, excl. sluitpl. incl. deurbesturingskast cat. Extra Zwaar DIN L |
| 19003 | Elektr. bed. slot 4260 KS met nachtschootsign. cil. 17mm, excl. sluitpl. excl. deurbesturingskast cat. Extra Zwaar DIN R |
| 19004 | Elektr. bed. slot 4260 KS met nachtschootsign. cil. 17mm, excl. sluitpl. incl. deurbesturingskast cat. Extra Zwaar DIN R |

Voor andere slotvarianten, verwijzen we naar onze prijslijst. Of neem contact met ons op: 026 - 36 11 220

Projectondersteuning en advies

Voor meer informatie of een passend advies kunt u contact opnemen met onze afdeling verkoop 026 - 36 11 220